



**CENÍK**  
**INTERIÉROVÝCH DVEŘÍ A ZÁRUBNÍ**

**Platnost ceníku od 1.4.2019**  
**Ceny jsou uvedeny bez DPH**

## OBSAH

INNOX .....	3
CASCADE .....	4
ARKTIK .....	5
KOMFORT .....	6 - 7
NATUR .....	8
RUSTIC .....	9
LAGUNA .....	10
RECTAIME .....	11
QUATRO .....	12
RETRO .....	13
RONDO .....	14
SHAGAL .....	15
LINIE .....	16
KLASIK .....	17
KLERMONT .....	18
PORT .....	19
POSUVNÉ, KYVNÉ, ZLAMOVCÍ A BEZPOLODRÁŽKOVÉ DVEŘE.....	20
ERGON® SYSTEM, VÝPLNĚ DVEŘÍ, SPECIÁLNÍ DVEŘE .....	21
OBLOŽKOVÉ ZÁRUBNĚ .....	22 - 25
OBLOŽKOVÉ ZÁRUBNĚ LAMINÁT 0,8 mm HPL .....	24
OBLOŽKOVÉ ZÁRUBNĚ pro dveře NATUR .....	24
OBKLAD KOVOVÉ ZÁRUBNĚ (OKZ) .....	25
OBLOŽKOVÉ STĚNY .....	26
GARNÝŽE .....	27
PROFILY LIŠT, HRANY .....	28
ORIENTACE, PŘÍPLATKY .....	29
POZNÁMKY .....	30 - 31

## Modelová řada INNOX

Dveře řady **INNOX** jsou zaskleny **lištou č. 2** v příslušném dekoru. **Lišta č. 3** v nerezovém dekoru je za příplatek 300 Kč/křídlo.

V ceně dveří je zdvojený masivní rám s DTD výplní a sklo matelux čirý. U 3D CPL laminátu a CPL Synchron je v ceně dveří **ABS** hrana.

V ceně dveří je inoxový proužek. Nerezový, bílý a černý proužek je za příplatek 400 Kč/křídlo.

Uvedené ceny platí pro jednokřídlové dveře **60, 70, 80, 90/197 cm**.

Cena jednokřídlových dveří 110/197 cm = jednokřídlové + 30%

Cena dvoukřídlových dveří 125, 145/197 cm = 2 x jednokřídlové + 200 Kč

Cena dvoukřídlových dveří 165, 185/197 cm = 2 x jednokřídlové + 400 Kč

Jednokřídlové dveře	CPL laminát: dle aktuální nabídky	3D CPL laminát: dle aktuální nabídky	CPL Synchron: dle aktuální nabídky	Dýha: buk, dub, mahagon	Dýha: borovice, břiza, jasan, olše	Dýha: dub sukátý, javor evropský, javor kanadský, třešeň, ořech
X1	4 790	5 090	5 390	5 990	6 790	6 990
X2	6 590	6 890	7 190	7 790	8 590	8 790
X3	6 790	7 090	7 390	7 990	8 790	8 990
X4	5 190	5 490	5 790	6 390	7 190	7 390
X5	6 590	6 890	7 190	7 790	8 590	8 790
X6	6 790	7 090	7 390	7 990	8 790	8 990
X7	5 190	5 490	5 790	6 390	7 190	7 390
X8	6 590	6 890	7 190	7 790	8 590	8 790
X9	6 790	7 090	7 390	7 990	8 790	8 990
X10	4 790	5 090	5 390	5 990	6 790	6 990
X11	6 590	6 890	7 190	7 790	8 590	8 790
X12	4 790	5 090	5 390	5 990	6 790	6 990
X13	6 590	6 890	7 190	7 790	8 590	8 790
X14	5 190	5 490	5 790	6 390	7 190	7 390
X15	6 590	6 890	7 190	7 790	8 590	8 790

## Modelová řada CASCADE

U dveří řady **CASCADE** nejsou použity zasklívací ani kazetové lišty, dveře jsou vyrobeny speciální masivní konstrukcí.

V ceně dveří je sklo conex mléčný 6,4 mm. U 3D CPL laminátu a CPL Synchron je v ceně dveří **ABS** hrana.

Uvedené ceny platí pro jednokřídlé dveře **60, 70, 80, 90/197 cm**.

Cena jednokřídlých dveří 110/197 cm = jednokřídlé + 30%

Cena dvoukřídlých dveří 125, 145/197 cm = 2 x jednokřídlé + 200 Kč

Cena dvoukřídlých dveří 165, 185/197 cm = 2 x jednokřídlé + 400 Kč

Jednokřídlé dveře	CPL laminát: dle aktuální nabídky	3D CPL laminát: dle aktuální nabídky	CPL Synchron: dle aktuální nabídky	Dýha: buk, dub, mahagon	Dýha: borovice, bříza, jasan, olše	Dýha: dub sukabý, javor evropský, javor kanadský, třešeň, ořech
S1	6 190	6 490	6 790	7 690	8 690	9 690
S2	5 890	6 190	6 490	7 390	8 390	9 390
S3	6 190	6 490	6 790	7 690	8 690	9 690
S4	5 890	6 190	6 490	7 390	8 390	9 390
S5	6 190	6 490	6 790	7 690	8 690	9 690
S6	5 890	6 190	6 490	7 390	8 390	9 390
S7	6 190	6 490	6 790	7 690	8 690	9 690
S8	5 890	6 190	6 490	7 390	8 390	9 390
S9	6 790	7 090	7 390	8 290	9 290	10 290
S10	6 190	6 490	6 790	7 690	8 690	9 690
S11	6 190	6 490	6 790	7 690	8 690	9 690
S12	5 890	6 190	6 490	7 390	8 390	9 390
S13	6 790	7 090	7 390	8 290	9 290	10 290
S14	6 790	7 090	7 390	8 290	9 290	10 290
S15	6 190	6 490	6 790	7 690	8 690	9 690
S16	5 390	5 690	5 990	6 890	7 890	8 890
S17	6 790	7 090	7 390	8 290	9 290	10 290
S18	6 790	7 090	7 390	8 290	9 290	10 290
S19	5 390	5 690	5 990	6 890	7 890	8 890
S20	6 790	7 090	7 390	8 290	9 290	10 290
S21	5 390	5 690	5 990	6 890	7 890	8 890
S22	6 190	6 490	6 790	7 690	8 690	9 690
S23	6 790	7 090	7 390	8 290	9 290	10 290
S24	6 790	7 090	7 390	8 290	9 290	10 290
S25	5 890	6 190	6 490	7 390	8 390	9 390
S26	6 790	7 090	7 390	8 290	9 290	10 290

## Modelová řada ARCTIK

Dveře řady **ARCTIK** jsou moderní dveře s jemným frézováním ozdobných drážek v ploše dveří. Jedná se o luxusní moderní provedení interiérových dveří. Sklo zaskleno **lištou č. 2**.

V ceně dveří je zdvojený masivní rám s DTD výplní a sklo matelux čirý.

Uvedené ceny platí pro jednokřídlé dveře **60, 70, 80, 90/197 cm**.

Cena jednokřídlých dveří 110/197 cm = jednokřídlé + 30%

Cena dvoukřídlých dveří 125, 145/197 cm = 2 x jednokřídlé + 200 Kč

Cena dvoukřídlých dveří 165, 185/197 cm = 2 x jednokřídlé + 400 Kč

Jednokřídlé dveře	RAL: nástřík v odstínu RAL *
T1	4 690
T2	6 590
T3	4 690
T4	6 590
T5	6 590
T6	4 690
T7	6 590
T8	4 690
T9	6 590
T10	4 690
T11	6 590
T12	4 690
T13	6 590

\* V nástříku RAL nejsou naceněny metalické odstíny. Např. 9006, 9007, ... Tyto odstíny je nutno individuálně nacenit.

## Modelová řada KOMFORT

Dveře řady **KOMFORT** jsou zaskleny **lištou č. 1**. Lišty č. 2. a 3. jsou za příplatek.

V ceně dveří je sklo kůra čirá. U 3D CPL laminátu a CPL Synchron je v ceně dveří **ABS** hrana.

Uvedené ceny platí pro jednokřídlé dveře **60, 70, 80, 90/197 cm**.

Cena jednokřídlých dveří 110/197 cm = jednokřídlé + 30%

Cena dvoukřídlých dveří 125, 145/197 cm = 2 x jednokřídlé + 200 Kč

Cena dvoukřídlých dveří 165, 185/197 cm = 2 x jednokřídlé + 400 Kč

Dveře **KOMFORT** - CPL laminát, 3D CPL laminát, CPL Synchron, RAL

Jednokřídlé dveře	CPL laminát: dle aktuální nabídky	3D CPL laminát: dle aktuální nabídky	CPL Synchron: dle aktuální nabídky	Antracit U961	RAL: 9003*	Dýha: buk, dub, mahagon	Dýha: borovice, bříza, jasan, olše	Dýha: dub sukátý, javor evropský, javor kanadský, třešeň, ořech
A1	2 390	2 690	2 990	3 090	2 690	3 590	4 390	4 590
A2	3 490	3 790	4 090	4 190	3 790	4 690	5 490	5 690
A3	3 490	3 790	4 090	4 190	3 790	4 690	5 490	5 690
A4	3 690	3 990	4 290	4 390	3 990	4 890	5 690	5 890
A5	3 490	3 790	4 090	4 190	3 790	4 690	5 490	5 690
A6	3 490	3 790	4 090	4 190	3 790	4 690	5 490	5 690
A7	3 790	4 090	4 390	4 490	4 090	4 990	5 790	5 990
A8	3 790	4 090	4 390	4 490	4 090	4 990	5 790	5 990
A9	3 790	4 090	4 390	4 490	4 090	4 990	5 790	5 990
A10	4 690	4 990	5 290	5 390	4 990	5 890	6 690	6 890
A11	4 690	4 990	5 290	5 390	4 990	5 890	6 690	6 890
A12	4 690	4 990	5 290	5 390	4 990	5 890	6 690	6 890
A13	4 690	4 990	5 290	5 390	4 990	5 890	6 690	6 890
A14	3 790	4 090	4 390	4 490	4 090	4 990	5 790	5 990

\* V nástřiku RAL je cena pouze za odstín bílé 9003. Ostatní odstíny RAL, vyjma metalických odstínů, jsou za příplatek 300 Kč/křídlo. Metalické odstíny, např. 9006, 9007,... je nutno individuálně nacenit.

Dveře **KOMFORT** - vysokotlaký laminát 0,8 mm HPL

Jednokřídlé dveře	L1	L2	L3
A1	3 990	5 290	6 490
A2	5 090	6 390	7 590
A3	5 090	6 390	7 590
A4	5 290	6 590	7 790
A5	5 090	6 390	7 590
A6	5 090	6 390	7 590
A7	5 390	6 690	7 890
A8	5 390	6 690	7 890
A9	5 390	6 690	7 890
A10	6 290	7 590	8 790
A11	6 290	7 590	8 790
A12	6 290	7 590	8 790
A13	6 290	7 590	8 790
A14	5 390	6 690	7 890

**L1** - dveřní kolekce EGGER

**L2** - med. kolekce EGGER

**L3** - vysoký lesk EGGER

V dekoru vysokotlaký laminát 0,8 mm HPL je v ceně lišta č. 1. Lišta č. 2 a 3 je za příplatek viz níže (CPL laminát). V ceně dveří je sklo kůra čirá.

**Nutno docenit hranu ABS - příplatek se liší dle počtu křídel.**

Uvedené ceny platí pro jednokřídlé dveře **60, 70, 80, 90/197 cm**.

Cena jednokřídlých dveří 110/197 cm = jednokřídlé + 30% (nelze L1)

Cena dvoukřídlých dveří 125, 145/197 cm = 2 x jednokřídlé + 200 Kč

Cena dvoukřídlých dveří 165, 185/197 cm = 2 x jednokřídlé + 400 Kč

Dveře **KOMFORT** - příplatky za lištu č. 2 a 3 pro dveře v dekoru CPL laminát a dýha.

Jednokřídlé dveře CPL laminát	lišta č. 2	lišta č. 3 nerez
A2	150	500
A3	200	700
A4	300	900
A5	200	700
A6	200	700
A7	200	700
A8	300	700
A9	300	700
A10	600	1 500
A11	600	1 500
A12	600	1 500
A13	600	1 500
A14	300	700

Jednokřídlé dveře dýha	lišta č. 2	lišta č. 3 nerez
A2	150	400
A3	200	500
A4	300	600
A5	200	600
A6	200	600
A7	200	600
A8	300	600
A9	300	600
A10	600	1 200
A11	600	1 200
A12	600	1 200
A13	600	1 200
A14	300	600

## Modelová řada NATUR

Dveře řady **NATURE** jsou zaskleny lištou č. 2. Lišta 3. je za příplatek. Zdvojený masivní rám a DTD výplň.

V ceně dveří je sklo matelux čirý.

Uvedené ceny platí pro jednokřídlé dveře **60, 70, 80, 90/197 cm**.

Cena jednokřídlých dveří 110/197 cm = jednokřídlé + 30%

Cena dvoukřídlých dveří 125, 145/197 cm = 2 x jednokřídlé + 200 Kč

Cena dvoukřídlých dveří 165, 185/197 cm = 2 x jednokřídlé + 400 Kč

Jednokřídlé dveře	Otevřená spára	Plná spára
I1	8 400	8 800
I5	10 600	11 000
I6	10 600	11 000
I7	10 600	11 000
I14	11 600	12 000
I15	10 600	11 000
I16	11 600	12 000
I17	11 600	12 000

## Modelová řada RUSTIC

U dveří řady **RUSTIC** je možnost výběru ze zasklívacích a kazetových lišt č. 2 a 7. Lišta č. 7 lze pouze k dýhovaným dveřím.

V ceně dveří je sklo kúra čirá. U 3D CPL laminátu a CPL Synchron je v ceně dveří **ABS** hrana.

Uvedené ceny platí pro jednokřídlé dveře **60, 70, 80, 90/197 cm**.

Cena jednokřídlých dveří 110/197 cm = jednokřídlé + 30%

Cena dvoukřídlých dveří 125, 145/197 cm = 2 x jednokřídlé + 200 Kč

Cena dvoukřídlých dveří 165, 185/197 cm = 2 x jednokřídlé + 400 Kč

### Dveře RUSTIC prosklené a kazetové - zapuštěná kazeta

Jednokřídlé dveře	CPL laminát: dle aktuální nabídky	3D CPL laminát: dle aktuální nabídky	CPL Synchron: dle aktuální nabídky	Dýha: buk, dub, mahagon	Dýha: borovice, bříza, jasan, olše	Dýha: dub sukátý, javor evropský, javor kanadský, třešeň, ořech
D1	4 790	5 090	5 390	6 290	6 990	7 790
D2	4 990	5 290	5 590	6 490	7 190	7 990
D3	4 790	5 090	5 390	6 290	6 990	7 790
D4	5 690	5 990	6 290	7 190	7 890	8 690
D5	6 890	7 190	7 490	8 390	9 090	9 890
D6	5 690	5 990	6 290	7 190	7 890	8 690
D7	5 790	6 090	6 390	7 290	7 990	8 790
D8	5 690	5 990	6 290	7 190	7 890	8 690
D9	5 690	5 990	6 290	7 190	7 890	8 690
D10	4 790	5 090	5 390	6 290	6 990	7 790
D11	4 990	5 290	5 590	6 490	7 190	7 990
D12	4 790	5 090	5 390	6 290	6 990	7 790
D13	5 690	5 990	6 290	7 190	7 890	8 690
D14	6 890	7 190	7 490	8 390	9 090	9 890
D15	5 690	5 990	6 290	7 190	7 890	8 690
D16	5 790	6 090	6 390	7 290	7 990	8 790
D17	5 690	5 990	6 290	7 190	7 890	8 690

## Modelová řada LAGUNA

U dveří řady **LAGUNA** s prosklenou výplní je použito čiré kalené sklo o síle 8 mm. U 3D CPL laminátu a CPL Synchron je v ceně dveří **ABS** hrana.

Uvedené ceny platí pro jednokřídlé dveře **60, 70, 80, 90/197 cm**.

Cena jednokřídlých dveří 110/197 cm = jednokřídlé + 30%

Cena dvoukřídlých dveří 125, 145/197 cm = 2 x jednokřídlé + 200 Kč

Cena dvoukřídlých dveří 165, 185/197 cm = 2 x jednokřídlé + 400 Kč

Jednokřídlé dveře	CPL laminát: dle aktuální nabídky	3D CPL laminát: dle aktuální nabídky	CPL Synchron: dle aktuální nabídky	Dýha: buk, dub, mahagon	Dýha: borovice, bříza, jasan, olše	Dýha: dub sukátý, javor evropský, javor kanadský, třešeň, ořech
Q1	7 890	8 190	8 490	9 090	9 890	10 090
Q2	8 990	9 290	9 590	10 190	10 990	11 190
Q3	9 290	9 590	9 890	10 490	11 290	11 490
Q4	10 490	10 790	11 090	11 690	12 490	12 690
Q5	9 290	9 590	9 890	10 490	11 290	11 490
Q6	11 490	11 790	12 090	12 690	13 490	13 690
Q7	8 990	9 290	9 590	10 190	10 990	11 190

## Modelová řada RECTAIME

U dveří řady **RECTAIME** nejsou použity zasklívací ani kazetové lišty, dveře jsou vyrobeny speciální konstrukcí, která umožňuje nasunutí skleněných i dřevěných výplní. Jedná se o luxusní moderní provedení interiérových dveří.

V ceně dveří je sklo matelux čirý.

Uvedené ceny platí pro jednokřídlé dveře **60, 70, 80, 90/197 cm**.

Cena jednokřídlých dveří 110/197 cm = jednokřídlé + 30%

Cena dvoukřídlých dveří 125, 145/197 cm = 2 x jednokřídlé + 200 Kč

Cena dvoukřídlých dveří 165, 185/197 cm = 2 x jednokřídlé + 400 Kč

Jednokřídlé dveře	RAL: nástržik v odstínu RAL *	Dýha: buk, dub, mahagon	Dýha: borovice, bříza, jasan, olše	Dýha: dub sukátý, javor evropský, javor kanadský, třešeň, ořech
J1	9 450	9 240	9 660	10 080
J2	9 450	9 240	9 660	10 080
J3	9 450	9 240	9 660	10 080
J4	9 450	9 240	9 660	10 080
J5	9 450	9 240	9 660	10 080
J6	9 450	9 240	9 660	10 080
J7	9 450	9 240	9 660	10 080
J8	9 450	9 240	9 660	10 080
J9	9 450	9 240	9 660	10 080
J10	9 450	9 240	9 660	10 080
J11	9 450	9 240	9 660	10 080
J12	9 450	9 240	9 660	10 080
J13	9 870	9 660	10 080	10 500
J14	9 870	9 660	10 080	10 500
J15	9 870	9 660	10 080	10 500
J16	9 870	9 660	10 080	10 500
J17	9 870	9 660	10 080	10 500
J18	9 870	9 660	10 080	10 500
J19	9 870	9 660	10 080	10 500
J20	9 870	9 660	10 080	10 500

\* V nástržiku RAL nejsou naceněny metalické odstíny. Např. 9006, 9007, ... Tyto odstíny je nutno individuálně nacenit.

## Modelová řada QUATRO

U dveří řady **QUATRO** je možnost výběru ze zasklívacích z lišt č. **1, 2, 6, 7** v příslušném dekoru.

V ceně dveří je sklo kůra čirá.

Uvedené ceny platí pro jednokřídlé dveře **60, 70, 80, 90/197 cm**.

Cena jednokřídlých dveří 110/197 cm = jednokřídlé + 30%

Cena dvoukřídlých dveří 125, 145/197 cm = 2 x jednokřídlé + 200 Kč

Cena dvoukřídlých dveří 165, 185/197 cm = 2 x jednokřídlé + 400 Kč

Dveře **QUATRO** prosklené a plně hladké - různě orientovaná dýha

Jednokřídlé dveře	Dýha: buk, dub, mahagon	Dýha: borovice, bříza, jasan, olše	Dýha: dub sukátý, javor evropský, javor kanadský, třešeň, ořech
M1	4 490	4 890	5 390
M2	7 290	7 790	8 290
M3	4 690	5 090	5 590
M4	7 290	7 790	8 290
M5	4 690	5 090	5 590
M6	7 290	7 790	8 290
M7	5 590	6 090	6 590
M8	6 590	7 090	7 590
M9	6 090	6 590	7 090
M10	6 990	7 590	7 990
M11	5 590	6 090	6 590
M12	7 690	8 290	8 790
M13	7 690	8 290	8 790
M14	4 690	5 190	5 590
M15	7 290	7 790	8 290
M16	6 590	7 090	7 590

## Modelová řada RETRO

Dveře řady **RETRO** jsou zaskleny lištou č. **10**. Zdvojený masivní rám s DTD výplní.

V ceně dveří je sklo matelux čirý.

Uvedené ceny platí pro jednokřídlé dveře **60, 70, 80, 90/197 cm**.

Cena jednokřídlých dveří 110/197 cm = jednokřídlé + 30%

Cena dvoukřídlých dveří 125, 145/197 cm = 2 x jednokřídlé + 200 Kč

Cena dvoukřídlých dveří 165, 185/197 cm = 2 x jednokřídlé + 400 Kč

Jednokřídlé dveře	RAL: nástrík v odstínu RAL *	Dýha: buk, dub	Dýha: třešeň, ořech, javor evr.
R1	8 590	9 090	10 090
R2	7 790	8 290	9 290
R3	8 590	9 090	10 090
R4	8 590	9 090	10 090
R5	7 790	8 290	9 290
R6	9 190	9 690	10 690
R7	9 190	9 690	10 690
R8	9 190	9 690	10 690
R9	8 290	8 790	9 790
R10	9 190	9 690	10 690
R11	9 190	9 690	10 690
R12	9 190	9 690	10 690
R13	8 290	8 790	9 790
R14	9 890	10 390	11 390
R15	9 890	10 390	11 390
R16	8 990	9 490	10 490
R17	9 890	10 390	11 390
R18	9 890	10 390	11 390
R19	8 990	9 490	10 490
R20	10 090	10 590	11 590
R21	10 090	10 590	11 590
R22	9 190	9 690	10 690

\* V nástríku RAL nejsou naceněny metalické odstíny. Např. 9006, 9007, ... Tyto odstíny je nutno individuálně nacenit.

## Modelová řada RONDO

U dveří řady **RONDO** je použita zasklívací a kazetová lišta č. 5 (masivní lišta domořená k dekoru dveří).

V ceně dveří je sklo kůra čirá.

Uvedené ceny platí pro jednokřídlé dveře **60, 70, 80, 90/197 cm**.

Cena jednokřídlých dveří 110/197 cm = jednokřídlé + 30%

Cena dvoukřídlých dveří 125, 145/197 cm = 2 x jednokřídlé + 200 Kč

Cena dvoukřídlých dveří 165, 185/197 cm = 2 x jednokřídlé + 400 Kč

Jednokřídlé dveře	CPL laminát: dle aktuální nabídky	Dýha: buk, dub, mahagon	Dýha: borovice, bříza, jasan, olše	Dýha: dub sukátý, javor evropský, javor kanadský, třešeň, ořech
K1	4 790	5 990	6 790	6 990
K2	5 990	7 190	7 990	8 190
K3	6 390	7 590	8 390	8 590
K4	8 290	9 490	10 290	10 490
K5	8 790	9 990	10 790	10 990
K6	6 290	7 490	8 290	8 490

Modely **K1** a **K2** lze osadit nerezovým nebo mosazným zasklívacím rámečkem.

Příplatek u modelu **K1** za nerezový rámeček je 2 800 Kč a u mosazného rámečku 2 800 Kč.

Příplatek u modelu **K2** za nerezové rámečky je 8 400 Kč a u mosazných rámečků 8 400 Kč.

## Modelová řada SHAGAL

U dveří řady **SHAGAL** je možnost výběru ze zasklívacích a kazetových lišt č. 5, 8 a 9 v příslušném dekoru.

U CPL laminátů pouze lišta č. 5 - masivní lišta domořená k dekoru dveří.

V ceně dveří je sklo kůra čirá.

Uvedené ceny platí pro jednokřídlé dveře **60, 70, 80, 90/197 cm**.

Cena jednokřídlých dveří 110/197 cm = jednokřídlé + 30%

Cena dvoukřídlých dveří 125, 145/197 cm = 2 x jednokřídlé + 200 Kč

Cena dvoukřídlých dveří 165, 185/197 cm = 2 x jednokřídlé + 400 Kč

Jednokřídlé dveře	CPL laminát: dle aktuální nabídky	Dýha: buk, dub, mahagon	Dýha: borovice, bříza, jasan, olše	Dýha: dub sukátý, javor evropský, javor kanadský, třešeň, ořech
N1	4 790	5 990	6 790	7 590
N2	5 090	6 290	7 090	7 890
N3	5 290	6 490	7 290	8 090
N4	5 590	6 790	7 590	8 390
N5	5 790	6 990	7 790	8 590
N6	5 990	7 190	7 990	8 790



## Modelová řada LINIE

U dveří řady **LINIE** je použita zasklívací a kazetová **lišta č. 4** v příslušném dekoru.

V ceně dveří je sklo kůra čirá.

Uvedené ceny platí pro jednokřídlé dveře **60, 70, 80, 90/197 cm**.

Cena jednokřídlých dveří 110/197 cm = jednokřídlé + 30%

Cena dvoukřídlých dveří 125, 145/197 cm = 2 x jednokřídlé + 200 Kč

Cena dvoukřídlých dveří 165, 185/197 cm = 2 x jednokřídlé + 400 Kč

Dveře **LINIE** prosklené a kazetové - zapuštěná kazeta

Jednokřídlé dveře	CPL laminát: dle aktuální nabídky	Dýha: buk, dub, mahagon	Dýha: borovice, bříza, jasan, olše	Dýha: dub sukatý, javor evropský, javor kanadský, třešeň, ořech
B1	4 600	5 600	6 950	7 640
B2	4 600	5 600	6 950	7 640
B3	4 600	5 600	6 950	7 640
B4	5 450	6 950	8 200	9 100
B5	5 450	6 950	8 200	9 100
B6	5 450	6 950	8 200	9 100
B7	5 250	6 300	8 200	9 100
B8	5 250	6 300	8 200	9 100
B9	5 250	6 300	8 200	9 100
B10	3 750	5 250	5 850	6 450
B11	4 390	6 100	6 800	7 500
B12	3 750	5 250	6 200	6 750

## Modelová řada KLASIK

U dveří řady **KLASIK** je použita zasklívací a kazetová **lišta č. 4** v příslušném dekoru.

V ceně dveří je sklo kůra čirá.

Uvedené ceny platí pro jednokřídlé dveře **60, 70, 80, 90/197 cm**.

Cena jednokřídlých dveří 110/197 cm = jednokřídlé + 30%

Cena dvoukřídlých dveří 125, 145/197 cm = 2 x jednokřídlé + 200 Kč

Cena dvoukřídlých dveří 165, 185/197 cm = 2 x jednokřídlé + 400 Kč

Dveře **KLASIK** prosklené a kazetové - zapuštěná kazeta

Jednokřídlé dveře	CPL laminát: dle aktuální nabídky	Dýha: buk, dub, mahagon	Dýha: borovice, bříza, jasan, olše	Dýha: dub sukatý, javor evropský, javor kanadský, třešeň, ořech
F1	4 200	5 600	6 700	7 500
F2	4 800	5 800	7 250	8 200
F3	5 250	6 650	7 850	8 600
F4	5 450	6 850	8 800	9 800
F5	4 600	5 650	7 150	8 300
F6	5 450	6 200	8 100	9 500
F7	4 000	5 250	6 550	6 900
F8	5 000	6 200	7 500	8 050
F9	4 200	5 750	6 850	7 200

## Modelová řada KLERMONT

U dveří řady **KLERMONT** je použita zasklívací a kazetová lišta č. 4 v příslušném dekoru.

V ceně dveří je sklo kůra čirá.

Uvedené ceny platí pro jednokřídlé dveře **60, 70, 80, 90/197 cm**.

Cena jednokřídlých dveří 110/197 cm = jednokřídlé + 30%

Cena dvoukřídlých dveří 125, 145/197 cm = 2 x jednokřídlé + 200 Kč

Cena dvoukřídlých dveří 165, 185/197 cm = 2 x jednokřídlé + 400 Kč

### Dveře KLERMONT prosklené a kazetové - zapuštěná kazeta

Jednokřídlé dveře	CPL laminát: dle aktuální nabídky	Dýha: buk, dub, mahagon	Dýha: borovice, bříza, jasan, olše	Dýha: dub sukátý, javor evropský, javor kanadský, třešeň, ořech
C1	3 800	5 200	6 050	6 500
C2	4 600	5 600	6 800	7 450
C3	4 600	5 800	7 000	7 640
C4	4 800	6 250	7 100	7 640
C5	5 450	6 850	8 250	9 150
C6	5 450	6 850	8 250	9 150
C7	4 200	5 400	6 450	6 600
C8	5 250	6 100	7 700	8 950
C9	5 250	6 300	8 250	9 150
C10	4 200	5 400	6 450	6 600
C11	3 800	5 200	6 050	6 500
C12	3 800	5 200	6 050	6 500
C13	5 250	6 100	7 700	8 950
C14	5 250	6 300	8 250	9 150
C15	3 800	5 250	5 900	6 450
C16	4 390	6 100	6 850	7 500
C17	3 800	5 250	6 250	6 750
C18	3 800	5 250	6 250	6 750
C19	3 800	5 250	6 250	6 750
C20	3 800	5 250	6 250	6 750

## Modelová řada PORT

U dveří řady **PORT** je použita zasklívací a kazetová lišta č. 4 v příslušném dekoru.

V ceně dveří je sklo kůra čirá.

Uvedené ceny platí pro jednokřídlé dveře **60, 70, 80, 90/197 cm**.

Cena jednokřídlých dveří 110/197 cm = jednokřídlé + 30%

Cena dvoukřídlých dveří 125, 145/197 cm = 2 x jednokřídlé + 200 Kč

Cena dvoukřídlých dveří 165, 185/197 cm = 2 x jednokřídlé + 400 Kč

### Dveře PORT prosklené a kazetové - zapuštěná kazeta

Jednokřídlé dveře	CPL laminát: dle aktuální nabídky	Dýha: buk, dub, mahagon	Dýha: borovice, bříza, jasan, olše	Dýha: dub sukátý, javor evropský, javor kanadský, třešeň, ořech
E1	4 250	5 600	6 700	7 500
E2	4 850	5 800	7 000	8 000
E3	5 050	6 000	7 250	8 200
E4	5 050	5 800	7 250	8 200
E5	5 050	5 800	7 250	8 200
E6	5 300	6 650	7 850	8 600
E7	5 500	6 850	8 800	9 800
E8	5 700	7 100	8 900	9 800
E9	5 700	6 850	8 900	9 800
E10	5 700	6 850	8 900	9 800
E11	4 650	5 650	7 150	8 300
E12	5 500	6 200	8 100	9 500
E13	5 950	7 100	8 250	9 750
E14	5 950	6 200	8 250	9 750
E15	5 950	6 200	8 250	9 750
E16	4 650	6 000	7 150	8 300
E17	5 500	6 200	8 100	9 500
E18	5 950	7 100	8 250	9 750
E19	5 950	6 200	8 250	9 750
E20	5 950	6 200	8 250	9 750
E21	4 050	5 250	6 550	6 900
E22	5 200	6 200	7 500	8 050
E23	4 250	5 750	6 850	7 200
E24	4 250	5 750	6 850	7 200

**Posuvné dveře před stěnu jednokřídlé a dvoukřídlé**

Dveře = cena dveří (jednokřídlých nebo dvoukřídlých) + příplatek 300 Kč/křídlo + cena kování (misky).  
Zárubeň = cena obložkové zárubně + garnýž + posuvný mechanismus.

**Posuvné dveře před stěnu uzamykatelné**

Dveře = cena dveří (jednokřídlých nebo dvoukřídlých) + příplatek 300 Kč/křídlo + cena kování (misky) + uzamykatelná sada (dle výběru).  
Zárubeň = cena obložkové zárubně + garnýž + posuvný mechanismus + uzamykatelný hranol.

**Posuvné dveře do stavebního pouzdra STANDARD**

Dveře = cena dveří + příplatek 300 Kč + cena kování (misky + čelní úchyt).  
Zárubeň = cena obložkové zárubně + 1 500 Kč.  
Stavební pouzdro = pro posuvné dveře do stěny jsme schopni dodat stavební pouzdro JAP dle aktuálního ceníku výrobce.

**Posuvné dveře do stavebního pouzdra KOMFORT**

Dveře = cena dvoukřídlých dveří + příplatek 300 Kč/křídlo + cena kování (misky + čelní úchyt).  
Zárubeň = cena obložkové zárubně + 1 500 Kč.  
Stavební pouzdro = pro posuvné dveře do stěny jsme schopni dodat stavební pouzdro JAP dle aktuálního ceníku výrobce.

**Posuvné dveře do stavebního pouzdra PARALLEL**

Dveře = cena dvoukřídlých dveří + 800 Kč + cena kování (misky + čelní úchyt).  
Zárubeň = cena obložkové zárubně + 1 500 Kč.  
Stavební pouzdro = pro posuvné dveře do stěny jsme schopni dodat stavební pouzdro JAP dle aktuálního ceníku výrobce.

**Posuvné dveře do stavebního pouzdra UNIBOX**

Dveře = cena dveří + 300 Kč/křídlo + cena kování (misky + čelní úchyt).  
Zárubeň = cena obložkové zárubně + 1 500 Kč.  
Stavební pouzdro = pro posuvné dveře do stěny jsme schopni dodat stavební pouzdro JAP dle aktuálního ceníku výrobce.

**Posuvné dveře v rámci ostění zárubně**

Dveře = cena dveří + 300 Kč/křídlo + cena kování (misky).  
Fixní křídlo = cena dveří + příplatek za atypický rozměr (individuální)  
Zárubeň = cena obložkové zárubně + 2x vnitřní garnýž + posuvný mechanismus.

**Kyvné dveře (lítačky)**

Dveře = cena dveří + 2 100 Kč/křídlo (v ceně jsou dva kyvné závěsy) + cena kování (madla apod.).  
Zárubeň = cena obložkové zárubně + 1 600 Kč.  
Průchod obložkovou kyvnou zárubní je cca o 5 cm menší než u standardní obložkové zárubně.

**Zlamovací dveře**

Dveře = cena dveří + 2 100 Kč pro jednokřídlé (dvě lamely) nebo cena dveří + 4 200 Kč pro dvoukřídlé (čtyři lamely).  
Zárubeň = cena obložkové zárubně + 600 Kč.

**Bezpolodrážkové dveře**

Dveře = cena dveří + 400 Kč/křídlo + příplatek za skryté závěsy dle typu a počtu.  
Zárubeň = cena obložkové zárubně + 400 Kč  
Cena skrytých závěsů:

ESPRIT Premium	TECTUS 240	TECTUS 340
2 ks = 2 200 Kč	2 ks = 2 500 Kč	2 ks = 2 800 Kč
3 ks = 3 300 Kč	3 ks = 3 800 Kč	3 ks = 3 900 Kč

**ERGON<sup>®</sup> SYSTEM**

Dveře = cena jednokřídlých dveří (60 - 90) + 20%.  
Kování ERGON = 8 300 Kč (z této částky se neposkytuje žádná sleva)  
Minimální tloušťka stěny musí být 10 cm.

**VÝPLNĚ DVEŘÍ**

**Voštinová výplň - bez příplatku**

**Dutinková dřevotříska - příplatek viz. tabulka**

Ize použít u dveří, které nemají skleněnou a kazetovou výplň (pouze plné dveře nebo plné dveře s nalepovacím rámečkem).

Rozměr dveří	60 - 90/197	110/197	125 - 185/197
dutinková DTD	490 Kč	650 Kč	980 Kč

**Plná dřevotříska - příplatek viz. tabulka**

Rozměr dveří	60 - 90/197	110/197	125 - 185/197
plná DTD	600 Kč	750 Kč	1 200 Kč

**Speciální dveře - zvukově izolační**

Plné polodrážkové/bezpolodrážkové dveře řady KOMFORT A1 v obložkové/ocelové zárubni - příplatky k ceně dveří

zvukový útlum	příplatek	padací lišta	práh s těsněním (masiv buk)
Rw 25 dB	300 Kč	1 000 Kč	od 300 Kč
Rw 28 dB	600 Kč	1 000 Kč	od 300 Kč
Rw 30 dB	800 Kč	1 000 Kč	od 300 Kč
Rw 32 dB	1 000 Kč	1 000 Kč	od 300 Kč
Rw 39 dB	1 900 Kč	1 000 Kč	od 300 Kč

\* Bezpolodrážkové dveře s Rw 39 dB mají tloušťku 45 mm, což je zpoplatněno dalším příplatkem 500 Kč.

Prosklené polodrážkové/bezpolodrážkové dveře řady KOMFORT A2, A3, A4, A5, A6 v obložkové/ocelové zárubni - příplatky k ceně dveří

zvukový útlum	příplatek	sklo	padací lišta	práh s těsněním (masiv buk)
Rw 30 dB	400 Kč	kúra čirá (jiné sklo za příplatek)	1 000 Kč	od 300 Kč
Rw 32 dB	950 Kč	kúra čirá (jiné sklo za příplatek)	1 000 Kč	od 300 Kč
Rw 33 dB	1 000 Kč	Conex 6,4 s příplatkem	1 000 Kč	od 300 Kč
Rw 35 dB	1 600 Kč	Conex 8,4 s příplatkem	1 000 Kč	od 300 Kč

## Obložkové zárubně

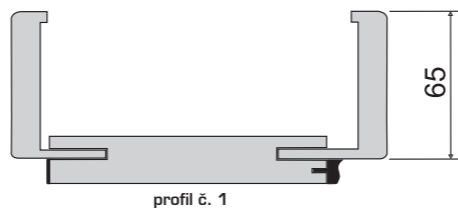
Obložkové zárubně zvýrazní krásu Vašich nových dveří. Zárubně jsou vyráběny v povrchových úpravách odpovídajících dekorům dveří. Obložkové zárubně jsou dodávány v rozloženém stavu v kartónových obalech.

Cena zárubně o rozměru 110 cm = cena jednokřídlé zárubně + 400 Kč.

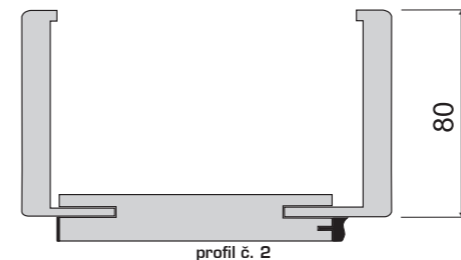
Ceny obložkových zárubní **profilu č. 1**.

Uvedené ceny platí pro jednokřídlé zárubně **60, 70, 80, 90/197 cm** a pro dvoukřídlé zárubně **125, 145, 165, 185/197 cm**.

Profil **zárubně č. 1** je nejpoužívanějším provedením obložkové zárubně. Jeho výhodou je možnost provedení v nejširším výběru povrchových úprav (kromě laminátu 0,8 mm) a velmi příznivá cena.



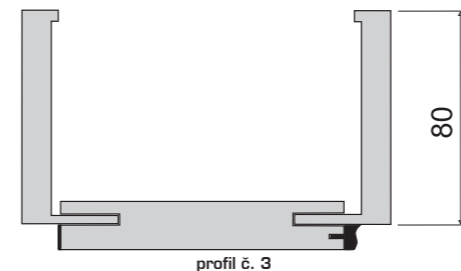
## Příplatky ostatních profilů zárubní



Profil zárubně **č. 2** se vyrábí ve všech povrchových úpravách.

Příplatek k ceně profilu zárubně č. 1 = **600 Kč**

**Nelze vyrobit v 3D CPL bílá premium a laminátu 0,8 mm.**



Profil zárubně **č. 3**, tzv. „ostrohranné provedení“. Vyrábí se ve všech povrchových úpravách. Výhodou tohoto profilu je možnost napojení na tupo, viz katalog interiérových dveří. Tento typ zárubní doporučujeme především pro bezpolodrážkové (bezfalcové) dveře, kde malý rádius na hranách zárubní i dveří dotváří dokonalý detail bezpolodrážkového provedení.

Příplatek k ceně profilu zárubně č. 1 = **1 000 Kč** (dýhované dekory mají rádius hran cca 2 mm)



Profil zárubně **č. 6**, tzv. „ostrohranné provedení“. Vyrábí se ve všech povrchových úpravách. Výhodou tohoto profilu je možnost napojení na tupo. Tento typ zárubní doporučujeme především pro bezpolodrážkové (bezfalcové) dveře, kde malý rádius na hranách zárubní i dveří dotváří dokonalý detail bezpolodrážkového provedení.

Příplatek k ceně profilu zárubně č. 1 = **600 Kč** (dýhované dekory mají rádius hran cca 2 mm)

Tloušťka zdi	Zárubně pro jednokřídlé dveře					Zárubně pro dvoukřídlé dveře				
	7 - 15	15,5 - 25	25,5 - 35	35,5 - 45	45,5 - 55	7 - 15	15,5 - 25	25,5 - 35	35,5 - 45	45,5 - 55
<b>CPL laminát:</b> dle aktuální nabídky	2 690	2 990	3 190	3 390	3 590	3 390	3 590	3 790	3 990	4 190
<b>3D CPL lam.:</b> dle aktuální nabídky	2 790	3 090	3 290	3 490	3 690	3 490	3 690	3 890	4 090	4 290
<b>CPL Synchron:</b> dle aktuální nabídky	2 990	3 290	3 490	3 690	3 890	3 690	3 890	4 090	4 290	4 490
<b>Antracit U961</b>	3 090	3 390	3 590	3 790	3 990	3 790	3 990	4 190	4 390	4 590
<b>RAL 9003*</b>	3 090	3 390	3 590	3 790	3 990	3 790	3 990	4 190	4 390	4 590
<b>Dýha:</b> buk, dub, mahagon	3 890	4 190	4 390	4 590	4 790	4 590	4 790	4 990	5 190	5 390
<b>Dýha:</b> borovice, bříza, jasan, olše	4 190	4 490	4 690	4 890	5 090	4 890	5 090	5 290	5 490	5 690
<b>Dýha:</b> dub sukatý, javor evropský, javor kanadský, třešeň, ořech	4 490	4 790	4 990	5 190	5 390	5 190	5 390	5 590	5 790	5 990

\* V nástřiku RAL je cena pouze za odstín bílé 9003. Ostatní odstíny RAL, vyjma metalických odstínů, jsou za příplatek 300 Kč/ks. Metalické odstíny, např. 9006, 9007, ... je nutno individuálně nacenit.

\* \* Pro polodrážkové dveře s vyšší hmotností (např. CASCADE) se připočítává příplatek 100 Kč/zárubeň za zesílenou ocelovou kapsu závěsu. Pro bezpolodrážkové dveře s vyšší hmotností se připočítává příplatek 300 Kč/zárubeň za zesílené ostění.

## Obložkové zárubně laminát 0,8 mm HPL

Ceny obložkových zárubní v povrchové úpravě laminát 0,8mm HPL, profil zárubně č. 6.

Cena zárubně o rozměru 110 cm = cena jednokřídlé zárubně + 400 Kč.

Obložkové zárubně laminát 0,8 mm HPL lze vyrobit pouze v **profilu č. 3 a 6**.

Uvedené ceny platí pro jednokřídlé zárubně **60, 70, 80, 90/197 cm** a pro dvoukřídlé zárubně **125, 145, 165, 185/197 cm**.

Tloušťka zdi	Zárubně pro jednokřídlé dveře - profil č. 6					Zárubně pro dvoukřídlé dveře - profil č. 6				
	7 - 15	15,5 - 25	25,5 - 35	35,5 - 45	45,5 - 55	7 - 15	15,5 - 25	25,5 - 35	35,5 - 45	45,5 - 55
<b>L1</b> - dveřní kolekce EGGER	4 600	4 900	5 200	5 500	5 800	5 500	5 800	6 100	6 400	6 700
<b>L2</b> - med. kolekce EGGER	4 900	5 200	5 500	5 800	6 100	5 800	6 100	6 400	6 700	7 000
<b>L3</b> - vysoký lesk EGGER	5 200	5 500	5 800	6 100	6 400	6 100	6 400	6 700	7 000	7 300

\* Cena obložkové zárubně laminát 0,8 mm HPL v profilu č. 3 je stanovena příplatkem 400 Kč k ceně zárubně profilu č. 6.

## Obložkové zárubně pro dveře NATUR

Ceny obložkových zárubní v povrchové úpravě praskaná dýha, profil zárubně č. 6.

Cena zárubně o rozměru 110 cm = cena jednokřídlé zárubně + 400 Kč.

Obložkové zárubně v praskané dýze lze vyrobit pouze v **profilu č. 3 a 6**.

Uvedené ceny platí pro jednokřídlé zárubně **60, 70, 80, 90/197 cm** a pro dvoukřídlé zárubně **125, 145, 165, 185/197 cm**.

Tloušťka zdi	Zárubně pro jednokřídlé dveře - profil č. 6					Zárubně pro dvoukřídlé dveře - profil č. 6				
	7 - 15	15,5 - 25	25,5 - 35	35,5 - 45	45,5 - 55	7 - 15	15,5 - 25	25,5 - 35	35,5 - 45	45,5 - 55
<b>Otevřená spára</b>	8 200	8 800	9 400	10 200	10 800	8 800	9 400	10 200	10 800	11 600
<b>Plná spára</b>	8 600	9 200	9 800	10 600	11 200	9 200	9 800	10 600	11 200	12 000

\* Cena obložkové zárubně v praskané dýze v profilu č. 3 je stanovena příplatkem 400 Kč k ceně zárubně profilu č. 6.

## Obklad kovové zárubně (OKZ)

Tento typ zárubně se použije na stávající kovovou zárubeň a tím se během okamžiku a bez bourání a prachu změní vzhled vašeho interiéru. Před výrobou je nutno s našimi odborníky konzultovat typ původní kovové zárubně a vhodnost použití našeho obkladového systému. K tomuto systému se vyrábí dveře o atypických rozměrech. Nejčastěji používaným profilem pro obklad kovových zárubní je profil č. 1. Profil č. 2 se používá v případě potřeby překrytí širší ocelové zárubně.

### OKZ profil č. 1


Příplatek k ceně zárubně = 400 Kč

### OKZ profil č. 2

Příplatek k ceně zárubně (k profilu č. 2) = 200 Kč

V případě atypického rozměru OKZ se další příplatek již nepřipočítává.

Příplatek za dveře pro OKZ je 800 Kč ke standardní ceně dveří.



## Zárubně pro celoskleněné dveře

Zárubeň je vystužena speciálním masivním hranolem. Jsou použity závěsy TRIO PP 15 nebo TRIO M8 x 94, 2 - 3 ks, dle potřeby a zkrácený protiplech.

Příplatek k obložkové zárubni = 600 Kč.

## Příplatky k zárubním

**Příplatek za atypický rozměr obložkové zárubně:**

Atypický rozměr obložkové zárubně do rozměru 200/200 cm = 400 Kč.

Atypický rozměr obložkové zárubně do rozměru 200/210 cm = 600 Kč.

Atypický rozměr obložkové zárubně od rozměru 200/211 cm do 260 cm = 1 200 Kč.

U síly zdi nad 55 cm je třeba individuální nacenění.

Zárubně v CPL laminátu s výškou nad 210 cm mají napojované ostění.

## Rozměry stavebních otvorů pro obložkové zárubně

Neplatí pro protipožární obložkové zárubně, kde stavební otvor musí být větší.

obložkové zárubně jednokřídlé - profil č. 1, 2, 3, 6

Dveře	Šířka	Výška
60/197	68 - 70 cm	201 - 203 cm
70/197	78 - 80 cm	201 - 203 cm
80/197	88 - 90 cm	201 - 203 cm
90/197	98 - 100 cm	201 - 203 cm

obložkové zárubně dvoukřídlé - profil č. 1, 2, 3, 6

Dveře	Šířka	Výška
125/197	133 - 135 cm	201 - 203 cm
145/197	153 - 155 cm	201 - 203 cm
165/197	173 - 175 cm	201 - 203 cm
185/197	193 - 195 cm	201 - 203 cm

## Obložkové stěny

Výška stavebního otvoru od 240 do 264 cm - za příplatek 20%

U stavebního otvoru nad 264 cm je nutné individuální nacenění.






V ceně stěny je sklo kůra čirá. Pro nadsvětlíky a boční světlíky se standardně používá lišta č. 20.

U zárubní v provedení DÝHA bříza, olše, třešeň, ořech, javor, jasan, je cena o **800 Kč** vyšší než dýha níže.

U zárubní v provedení nástřik RAL je cena o **1 500 Kč** vyšší než u CPL laminátu níže.

U zárubní v provedení 3D CPL laminát je cena o **10%** vyšší než u CPL laminátu níže.

U zárubní v provedení CPL Synchron je cena o **15%** vyšší než u CPL laminátu níže.

Výška stavebního otvoru do 240 cm	Tloušťka zdi (cm)	CPL laminát: dle aktuální nabídky			Dýha: dub, buk, mahagon		
		do 100 cm	do 175 cm	do 240 cm	do 100 cm	do 175 cm	do 240 cm
	7 - 15	6 200	7 300	8 300	6 800	7 900	9 000
	15,5 - 25	6 500	7 500	8 600	7 200	8 300	9 400
	25,5 - 35	6 800	7 700	9 000	7 500	8 600	9 700
	35,5 - 45	7 250	8 400	9 400	7 800	8 900	10 000
	7 - 15		8 300			9 000	
	15,5 - 25		8 600			9 400	
	25,5 - 35		9 000			9 700	
	35,5 - 45		9 200			10 000	
	7 - 15		9 400	11 900		10 200	12 400
	15,5 - 25		9 800	12 400		10 500	12 700
	25,5 - 35		10 200	12 800		10 800	13 000
	35,5 - 45		10 600	13 200		11 100	13 300
	7 - 15		11 900	13 100		12 400	13 400
	15,5 - 25		12 400	13 400		12 700	13 800
	25,5 - 35		12 700	13 900		13 000	14 100
	35,5 - 45		13 100	14 200		13 300	14 400
	7 - 15		13 100	14 300		13 400	14 600
	15,5 - 25		13 400	14 700		13 800	14 900
	25,5 - 35		13 900	15 200		14 100	15 200
	35,5 - 45		14 200	15 400		14 400	15 500

## Garnýže

Vyberete-li si systém zavírání posuvných dveří před stěnu, pro správný chod dveří je nutné použít posuvný mechanismus a garnýž.

### Posuvný mechanismus:

hliníková kolejnice	240 Kč/bm
sada kování pro jednokřídlé dveře	500 Kč
sada kování pro dvoukřídlé dveře	1 000 Kč
synchronní mechanismus	1 260 Kč

**Uzamykatelný hranol** je nutné objednat pouze v případě, že zákazník požaduje uzamykání posuvných dveří. Uzamykatelný hranol lze použít pouze u jednokřídlých dveří.

### Garnýže - cena za kus

	do 200 cm	do 300 cm
CPL laminát, 3D CPL laminát	1 400	2 000
CPL Synchron, RAL	1 600	2 300
Dýha: dub, buk, mahagon, borovice, bříza, jasan, olše, dub sukátý, javor evrop- ský, javor kanadský, ořech, třešeň	1 600	2 300

### Uzamykatelný hranol - cena za kus

	do 200 cm	do 300 cm
CPL laminát, 3D CPL laminát	1 200	1 400
CPL Synchron, RAL	1 400	1 600
Dýha: dub, buk, mahagon, borovice, bříza, jasan, olše, dub sukátý, javor evrop- ský, javor kanadský, ořech, třešeň	1 400	1 600

## Profily lišt

profil lišty č. 1



zasklivací

profil lišty č. 2



zasklivací

profil lišty č. 3



zasklivací (nerezová)

profil lišty č. 4



zasklivací a kazetová



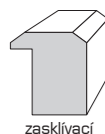
příčková

profil lišty č. 6



zasklivací

profil lišty č. 7

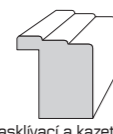


zasklivací



nalepovací

profil lišty č. 8



zasklivací a kazetová

profil lišty č. 9



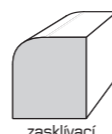
zasklivací a kazetová

profil lišty č. 10



zasklivací a kazetová

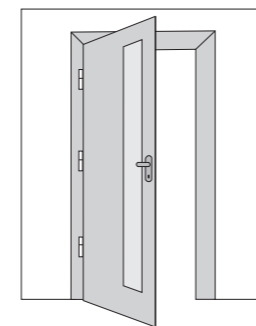
profil lišty č. 20



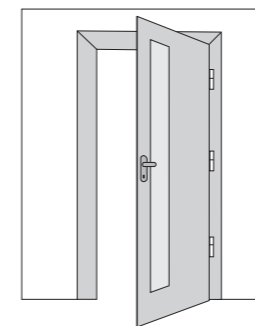
zasklivací

## Orientace dveří

Jednokřídlé dveře

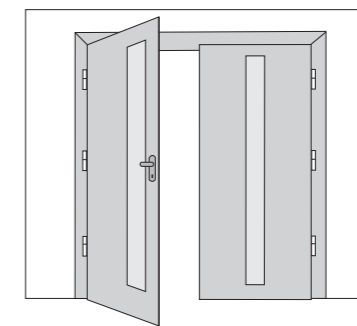


levé dveře

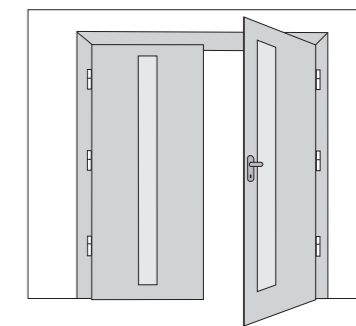


pravé dveře

Dvoukřídlé dveře



levé dveře



pravé dveře

## Hrany dveří

Standardní provedení pro všechny dveře



STANDARD ( v ceně)

Atypické provedení za příplatek (pouze dýchované dveře)



RUND + 400 Kč



KARNIS + 400 Kč

Olepení hrany dveří hranou ABS (pouze u laminátů)



3D CPL, CPL Syn. - v ceně dveří  
CPL + 200 Kč  
lam. 0,8 mm + 200 - 600 Kč

Provedení pro posuvné dveře



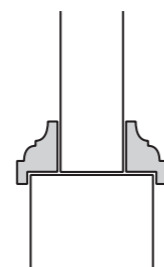
v ceně posuvných dveří

Provedení pro bezpolodrážkové dveře



v ceně bezpolodrážkových dveří

Zapuštěná kazeta



## Ostatní příplatky

Atypický rozměr dveří .....	individuální cena
Bezpečnostní úprava skla (pouze ornamentální skla) .....	+ 400 Kč/křídlo
Příčný dekor v CPL laminátu (max. do rozměru 201,5 cm) .....	+ 300 Kč/křídlo
Příčný dekor v dýze (s výjimkou řady dveří INTARSIE a QUATRO) .....	+ 300 Kč/křídlo
Rámová sesazenka (s výjimkou řady dveří INTARSIE, QUATRO a KOMFORT) .....	+ 500 Kč/křídlo
Zámek s roztečí 90 mm .....	+ 100 Kč/křídlo
Magnetický zámek pro bezpolodrážkové dveře .....	+ 600 Kč
Závěsy (panty) v povrchové úpravě satinovaný nikel, bronz, mosaz .....	+ 50 Kč/křídlo
Nástřík PUR dveřní křídlo .....	+ 300 Kč
Nástřík PUR obložková zárubeň .....	+ 300 Kč
Nástřík Gumoeft - hladké dveře .....	+ 1 200 Kč/křídlo
Nástřík Gumoeft - rámečkové dveře .....	+ 1 600 Kč/křídlo
Nástřík Gumoeft - zárubně .....	+ 1 090 Kč/zárubeň

Moření (nelze u dveří s voštinovou výplní)

Moření dýchvaných dveří hladkých - dle vzorku zákazníka .....	+ 960 Kč/křídlo
Moření dýchvaných dveří rámečkových - dle vzorku zákazníka .....	+ 1 400 Kč/křídlo
Moření dýchvané zárubně 60 - 90/197 cm - dle vzorku zákazníka .....	+ 960 Kč
Moření dýchvané zárubně 125 - 185/197 cm - dle vzorku zákazníka .....	+ 960 Kč

Příčná dýha na ploše i na všech hranách bezpolodrážkových dveří a zárubní

(dub, jasan, třešeň, ořech, wenge)	
Řada dveří QUATRO .....	+ 800 Kč/křídlo
Řada dveří RECTAIME a LAGUNA .....	+ 2 000 Kč/křídlo
Ostatní prosklené dveře (zasklivací rámeček není v příčné dýze) .....	+ 1 200 Kč/křídlo
Cena zárubně = cena bezpolodrážkové zárubně profilu č. 3 nebo č. 6 v požadované dýze + 1 800 Kč/ks.	

.....

.....

.....

.....

.....

.....

.....

.....

.....

.....

.....

.....

.....

.....

.....

.....

.....

.....

.....

.....

.....

.....

.....

.....

.....

.....

.....

.....

.....

.....



